



# Verladungsresearch


Einen Überblick über Ihre Verladungen erhalten Sie im Menü unter **Disposition - Verladungsresearch**.


Es öffnet sich eine Übersicht, in der Sie alle vorhandenen Verladungen tabellarisch aufgelistet finden. Mit einer Eingabe im Suchfeld wird eine Filterung der Ergebnismenge durchgeführt. Die Ergebnismenge lässt sich über die Felder *Datum von* und *Datum bis* weiter eingrenzen. In diesem Fall muss über das Feld *Datumskategorie* angegeben werden, ob es sich bei den Eingaben in den Datumsfeldern um das Belade- oder Entladedatum handeln soll.

 Verladenummer, Fahrzeug, Beladeort, Entladeort, etc.

0/200

Datum von  
01.08.2023 

Datum bis  
31.08.2023 

Datumskategorie  
Beladen 

Mit Hilfe des Verladungsresearch können Sie insb. schnell sehen, welche Verladungen noch nicht abgerechnet sind und wo Ihre Fahrzeuge eine Tour beenden.

Folgende Daten werden in der Tabelle angezeigt:

- Verladung: Anzeige der Verladenummer
- Fahrpersonal
- Frachtführer:
- Fahrzeug, Anhänger: Hier sehen Sie die zugeordneten Fuhrparkeinheiten dieser Verladung.
- Pauschalfracht
- Verladestatus: mögliche Status der Verladung sind "disponiert" und "abgerechnet".
- Beladen: frühestes Beladedatum der Aufträge auf der Verladung
- Beladeort: Matchcode und Ort der Adresse, an der zuerst beladen wird
- Entladen: spätestes Entladedatum der Aufträge auf der Verladung
- Entladeort: Matchcode und Ort der Adresse, an der zuletzt entladen wird
- Besonderheiten: Hier sehen Sie, ob einer der zugeordneten Aufträge Besonderheiten hat

---

Revision #1

Created 29 May 2024 19:13:18 by drexhage

Updated 29 May 2024 19:18:01 by drexhage